

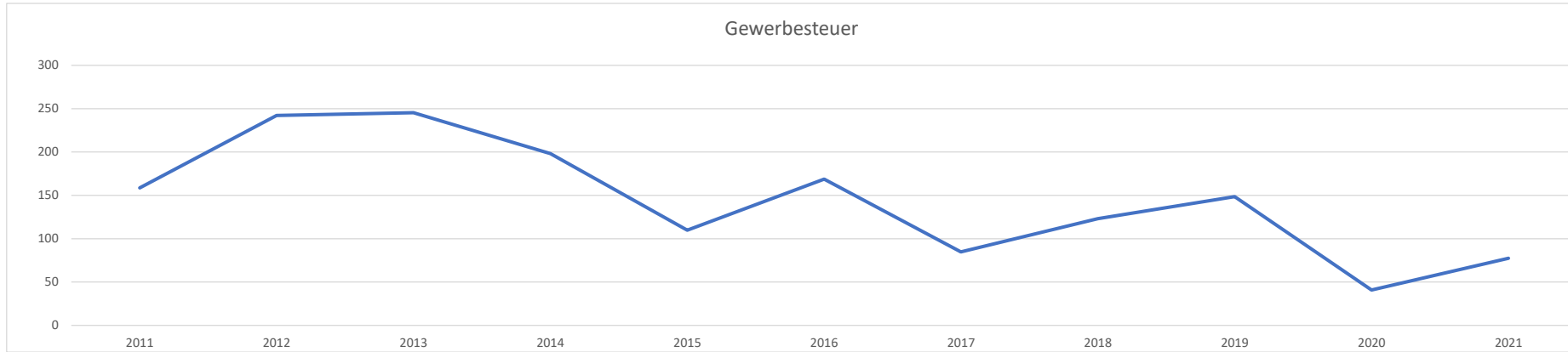
# Entwicklung wichtiger Kennwerte

Stand: 07.03.2023

Beträge in Mio. EUR

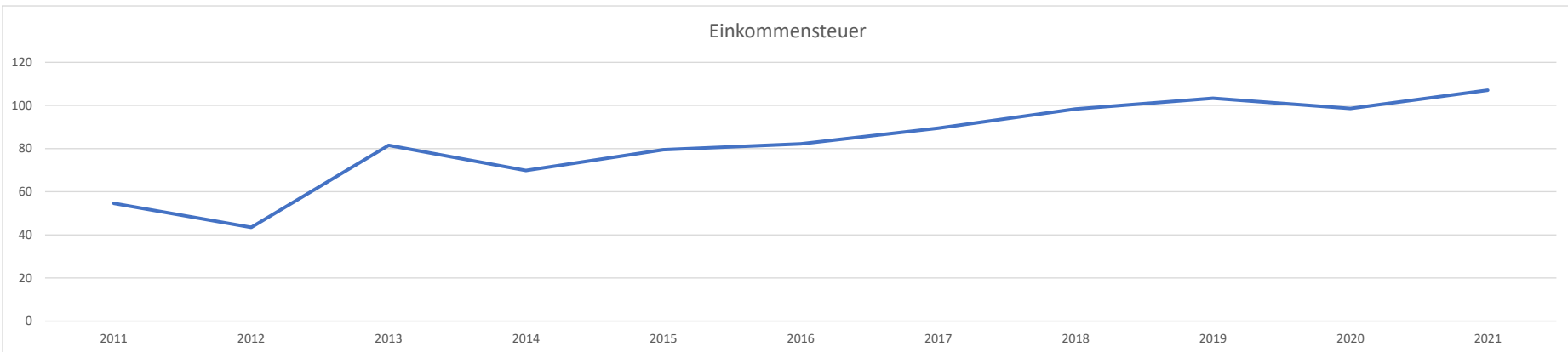


## Stadt Ingolstadt Kämmerei



**Gewerbsteuer**  
Rechnungsergebnis

2011	2012	2013	2014	2015	2016	2017	2018	2019	2020	2021
158,58	242,2	245,36	198,27	109,77	168,83	84,82	123,05	148,44	40,76	77,33



**Einkommensteuer**  
Rechnungsergebnis

2011	2012	2013	2014	2015	2016	2017	2018	2019	2020	2021
54,6	43,45	81,53	69,84	79,45	82,18	89,49	98,33	103,29	98,59	107,06

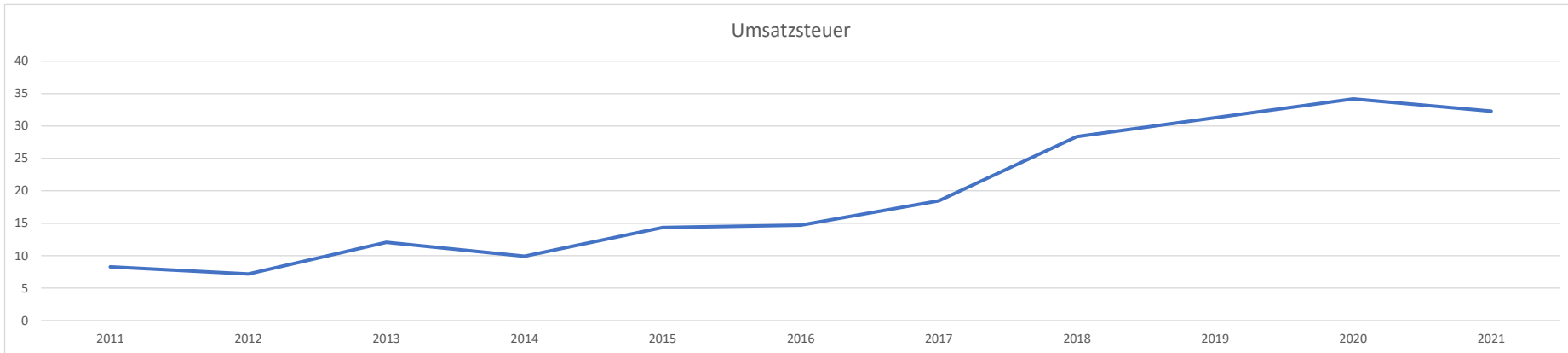
## Entwicklung wichtiger Kennwerte

Stand: 07.03.2023

Beträge in Mio. EUR

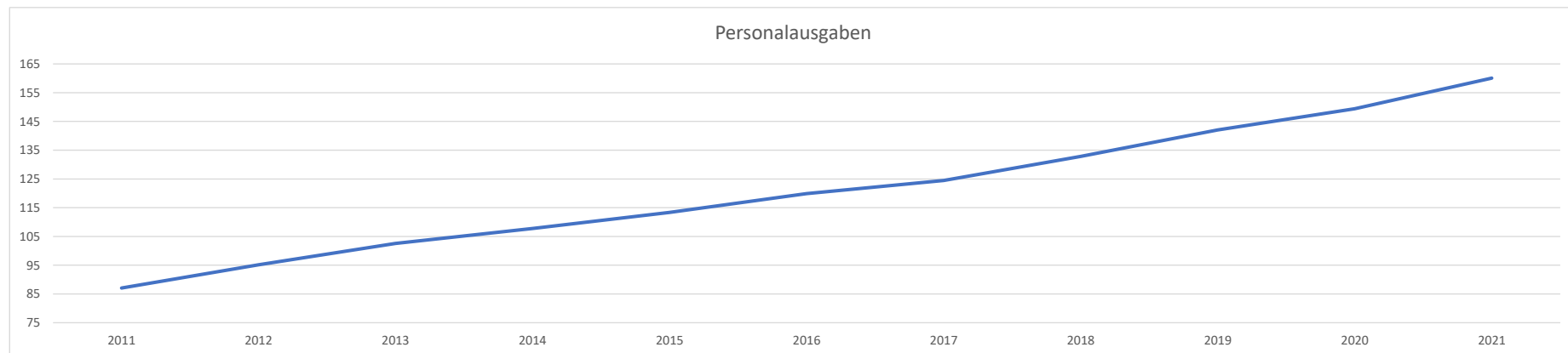


**Stadt Ingolstadt**  
Kämmerei



**Umsatzsteuer**  
**Rechnungsergebnis**

2011	2012	2013	2014	2015	2016	2017	2018	2019	2020	2021
8,27	7,18	12,06	9,92	14,34	14,72	18,46	28,35	31,27	34,17	32,27



**Personalausgaben**  
**Rechnungsergebnis**

2011	2012	2013	2014	2015	2016	2017	2018	2019	2020	2021
87,07	95,14	102,59	107,8	113,39	119,9	124,46	132,86	142,04	149,42	160,06

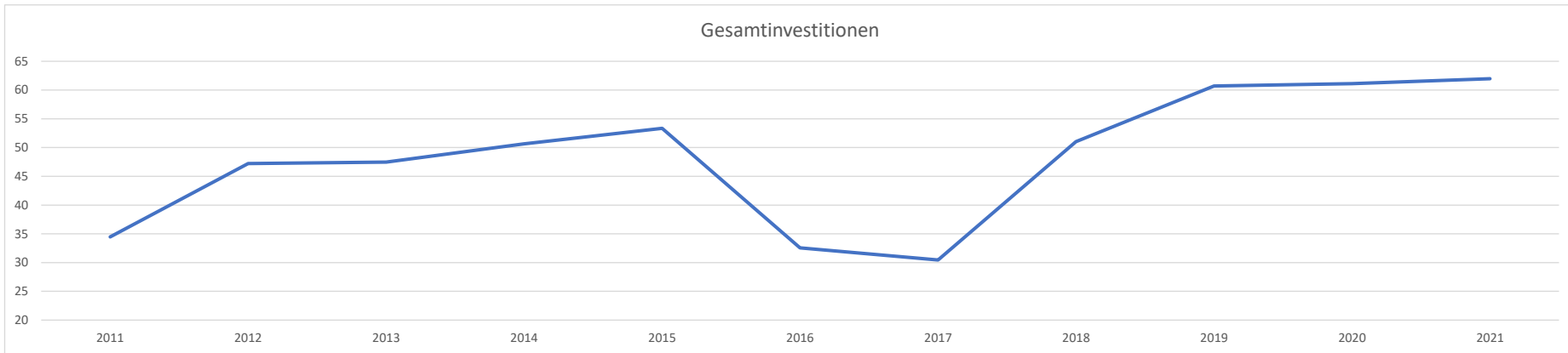
## Entwicklung wichtiger Kennwerte

Stand: 07.03.2023

Beträge in Mio. EUR

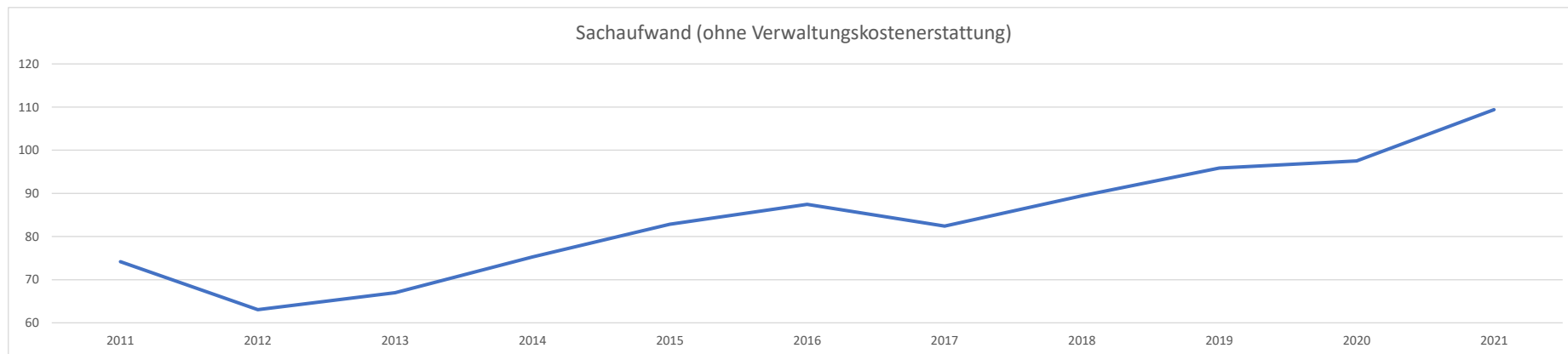


**Stadt Ingolstadt**  
Kämmerei



**Gesamtinvestitionen**  
Rechnungsergebnis

2011	2012	2013	2014	2015	2016	2017	2018	2019	2020	2021
34,46	47,23	47,46	50,65	53,33	32,56	30,45	51,04	60,7	61,11	61,97



**Sachaufwand (ohne VKE)**  
Rechnungsergebnis

2011	2012	2013	2014	2015	2016	2017	2018	2019	2020	2021
74,17	63,05	66,97	75,28	82,83	87,44	82,41	89,45	95,85	97,53	109,4